













Men's Artistic Club Development Grade Finals

Friday 4th November 2016, Birmingham

Level 3: Final Individual Positions

No	Name	Team							PPP	TOTAL	POS
8	Jacob Ryan	North West	10.000	9.650	9.050	9.800	9.700	9.050	9.150	66.400	1
11	Finlay Matthews	East Midlands	9.600	9.850	8.750	9.650	9.050	9.600	9.300	65.800	2
4	Orlando Thompson	West Midlands	8.350	10.000	9.700	9.750	9.900	8.650	8.800	65.150	3
23	Linus Carminger	South East	7.950	9.800	8.950	10.000	9.500	9.200	9.200	64.600	4
51	Carl Galea	Yorkshire	9.100	9.700	8.500	9.650	9.200	9.000	9.400	64.550	5
37	Joseph Waller	East	8.650	9.450	8.600	9.550	9.350	9.350	9.250	64.200	6
7	Finnian Gillespie	North West	8.250	9.650	8.950	9.750	9.800	9.550	8.150	64.100	7
9	Jake Manion	North West	9.500	9.350	8.150	9.900	10.000	8.750	8.150	63.800	8
36	Brodie Davis	East	9.600	9.500	8.150	9.550	9.700	9.500	7.400	63.400	9 =
10	Loui Heap	North West	8.600	9.400	9.400	9.750	9.200	9.300	7.750	63.400	9 =
19	Troy Gaskell	Wales	9.000	9.750	7.900	9.550	9.600	8.950	8.650	63.400	9 =
1	Christian Mobsby	West Midlands	8.650	9.900	8.950	9.550	9.600	8.550	8.000	63.200	12
34	Theo Jones	South West	8.200	9.750	9.600	9.200	9.450	8.500	8.250	62.950	13
54	Jack Hodgson	North	9.500	9.700	8.300	9.550	8.450	8.750	8.650	62.900	14
55	Thomas Coppen	North	9.650	10.000	9.000	10.000	8.200	9.100	6.800	62.750	15
27	Connor Sullivan	South	9.350	9.700	8.600	9.250	9.200	9.300	7.150	62.550	16
25	Reece Besley	South East	9.500	9.400	9.000	9.750	9.600	7.250	7.900	62.400	17
40	Tylar Sandy	East	9.300	9.550	8.950	9.050	8.650	8.600	8.100	62.200	18
31	Alfie Collier	South West	9.650	9.000	8.400	9.400	8.300	8.650	8.650	62.050	19
29	Harry Eckersall	South	8.900	8.900	9.000	9.800	8.600	9.100	7.650	61.950	20
35	Thomas Payne	South West	8.900	10.000	8.400	9.200	8.800	9.050	7.450	61.800	21
2	Michael Weston	West Midlands	8.650	9.050	8.950	9.600	8.900	9.050	7.500	61.700	22
33	Reuben Hart	South West	8.500	8.550	8.350	9.500	8.900	8.900	8.850	61.550	23
53	Freddie Connor	Yorkshire	8.800	9.550	8.600	9.600	8.800	8.900	7.250	61.500	24 =
16	Aled Lewis	Wales	9.400	8.650	8.000	9.700	8.200	8.800	8.750	61.500	24 =
32	Freddie Butchers	South West	8.500	9.800	8.900	7.700	9.200	9.150	8.100	61.350	26
15	Stanley Cropper	East Midlands	8.300	9.900	7.650	9.250	8.750	8.650	8.800	61.300	27
6	Daniel Cockx	North West	9.100	8.050	8.750	8.950	9.200	7.800	9.150	61.000	28
41	Cameron Smith	Scotland	8.350	9.000	7.600	9.150	9.100	8.850	8.650	60.700	29
39	Theo Baker	East	8.150	9.800	8.050	9.500	8.500	8.850	7.650	60.500	30
21	Frank Rice	South East	8.300	9.400	8.000	9.000	9.200	8.200	7.750	59.850	31
48	Varusian Birabanathan	London	8.950	10.000	8.800	8.850	7.300	8.600	7.200	59.700	32 =
17	Jayden Lewis	Wales	8.350	9.750	8.900	9.900	8.000	7.450	7.350	59.700	32 =
30	Max Davies	South	9.200	7.950	8.650	9.600	8.100	8.200	7.500	59.200	34 =
13	Joshua Goodman-Dight	East Midlands	9.000	9.400	7.800	8.750	7.900	8.450	7.900	59.200	34 =
42	Daniel Sabba	Scotland	8.000	9.400	8.050	9.550	8.400	8.600	6.950	58.950	36
44	Rio Johnston	Scotland	7.150	9.000	8.700	9.550	8.750	8.850	6.550	58.550	37
45	Robby Bain	Scotland	7.900	9.900	8.000	9.150	8.800	6.200	8.100	58.050	38
38	Kyle Davies	East	7.500	9.650	9.050	9.400	8.000	8.750	5.550	57.900	39
28	Dylan Harris	South	8.600	9.350	8.300	9.550	8.050	8.250	5.700	57.800	40
22	George Ainley	South East	8.300	9.400	7.250	9.650	8.750	7.800	6.550	57.700	41
18	Joseph Dunster	Wales	8.500	8.900	7.950	9.150	7.100	8.000	8.000	57.600	42
24	Luca Taylor	South East	7.550	8.950	7.600	9.400	7.650	8.000	7.850	57.000	43
46	Leo Parry Wingfield	London	7.750	8.700	6.700	8.950	8.750	8.900	5.900	55.650	44
3	Nathan Stainforth	West Midlands	8.850	8.900	7.700	9.550	8.600	5.100	6.800	55.500	45
5	Tomoya Kitchen	West Midlands	7.900	9.500	7.300	9.150	8.750	5.500	6.950	55.050	46
43	Philip Hinchcliffe	Scotland	8.350	8.500	7.400	9.150	7.000	8.200	6.400	55.000	47
47	Trey Mcgregor	London	8.600	9.200	5.700	9.550	7.500	7.000	6.350	53.900	48
52	Ethan Dyson	Yorkshire	7.300	7.800	7.700	9.650	6.500	8.250	5.950	53.150	49
14	Leo Hoggard	East Midlands	7.900	9.850	6.900	8.750	7.600	7.950	3.750	52.700	50
26	Alex Zervos	South	8.100	9.550	6.450	9.100	6.800	5.150	6.800	51.950	51
49	Zion Nelson Bent	London	8.150	8.900	4.950	9.450	6.300	7.650	6.100	51.500	52
12	Harry Norman	East Midlands	8.500	9.450	7.050	0.000	7.300	5.500	6.900	44.700	53

Level 3: Final Team Scores

POS	Team							PPP	TOTAL
1	North West	37.200	38.050	36.150	39.200	38.700	36.650	34.600	260.550
2	South West	35.550	38.550	35.300	37.300	36.350	35.750	33.850	252.650
3	East	35.700	38.500	34.750	38.000	36.200	36.450	32.400	252.000
4	South East	34.050	38.000	33.550	38.800	37.050	33.200	32.700	247.350
5	West Midlands	34.500	38.450	35.300	38.450	37.150	31.750	31.250	246.850
6	South	36.050	37.500	34.550	38.200	33.950	34.850	29.100	244.200
7	East Midlands	35.400	39.050	31.250	36.400	33.300	34.650	32.900	242.950
8	Wales	35.250	37.050	32.750	38.300	32.900	33.200	32.750	242.200
9	Scotland	32.600	37.300	32.350	37.400	35.050	34.500	30.250	239.450
10	London	33.450	36.800	26.150	36.800	29.850	32.150	25.550	220.750